




รายงานผลการปฏิบัติงานตามคำรับรองประจำปีงบประมาณ พ.ศ. 2555 (รอบ 9 เดือน)

วิทยาเขตชุมพร

สถาบันเทคโนโลยีพระจอมเกล้าเจ้าคุณทหารลาดกระบัง

ประเด็นยุทธศาสตร์/เป้าประสงค์	ตัวชี้วัด	หน่วยวัด	2555		น้ำหนัก	เกณฑ์การให้คะแนน					คะแนน ที่ได้	คะแนน วงน้ำหนัก	ผลการ ประเมิน	
			เป้าหมาย	ผลงาน		1	2	3	4	5				
มิติที่ 1 มิติด้านประสิทธิผล - ผลสำเร็จตามแผนปฏิบัติการหรือแผนกลยุทธ์ และตามภารกิจหลัก ประเด็นยุทธศาสตร์ที่ 1 การขยายงานวิชาการด้านวิทยาศาสตร์และเทคโนโลยีในระดับภูมิภาคอาเซียน - บัณฑิตมีขีดความสามารถสูงตรงกับความต้องการ - มีกระบวนการคัดเลือกและหรือจัดหา Input ที่ ได้มาตรฐาน	1. ระดับความสำเร็จของร้อยละเฉลี่ยถ่วงน้ำหนัก ในการบรรลุเป้าหมายตามแผนปฏิบัติการหรือแผน กลยุทธ์ของสถาบัน	ระดับ	3	2.3152	50.00	45.50	1	2	3	4	5	2.1968	1.0984	
	1.1 ร้อยละของบัณฑิตที่ทำงานทำในระยะเวลา 6 เดือน หลังจากจบการศึกษา	ร้อยละ	65	58.93	3.25	55	60	65	70	75	1.7857	0.0580		
	1.2 ร้อยละของนักศึกษาแรกเข้าที่มีผลการเรียนใน ระดับมัธยมศึกษาตอนปลายมากกว่า 3.5	ร้อยละ	6	6.77	3.25	5	5.50	6	6.50	7	4.5385	0.1475		

รายงานผลการปฏิบัติงานตามคำรับรองประจำปีงบประมาณ พ.ศ. 2555 (รอบ 9 เดือน)

วิทยาเขตชุมพร

สถาบันเทคโนโลยีพระจอมเกล้าเจ้าคุณทหารลาดกระบัง

ประเด็นยุทธศาสตร์/เป้าประสงค์	ตัวชี้วัด	หน่วยวัด	2555		น้ำหนัก	เกณฑ์การให้คะแนน					คะแนน ที่ได้	คะแนน วงน้ำหนัก	ผลการ ประเมิน
			เป้าหมาย	ผลงาน		1	2	3	4	5			
มิติที่ 1 มิติด้านประสิทธิผล (ต่อ) - มีแหล่งการเรียนรู้ในการสนับสนุนการดำเนินงานตามพันธกิจ - มีครุภัณฑ์ ห้องเรียน และห้องปฏิบัติการที่ทันสมัยและเพียงพอ - ขยายงานวิจัยด้านวิทยาศาสตร์และเทคโนโลยีที่มีคุณภาพเพื่อขับเคลื่อนการพัฒนาประเทศและเป็นที่ยอมรับในระดับภูมิภาคอาเซียน - ผลงานวิจัยมีคุณภาพเป็นที่ยอมรับ - มีกระบวนการคัดเลือกและหรือจัดหา Input ที่ได้มาตรฐาน - ถ่ายทอดวิชาการที่ตอบสนองความต้องการของชุมชนและรองรับประชาคมอาเซียน - บูรณาการงานศิลปวัฒนธรรมไทยกับภูมิภาคอาเซียน	1.3 ร้อยละพื้นที่ศึกษาค้นคว้าด้วยตนเองเพิ่มขึ้น	ร้อยละ	85	N/A	3.25	75	80	85	90	95	1.0000	0.0325	
	1.4 ร้อยละความพึงพอใจของนักศึกษาที่มีต่อห้องปฏิบัติการ	ร้อยละ	75	N/A	3.25	65	70	75	80	85	1.0000	0.0325	
	1.5 ร้อยละของจำนวนผลงานวิจัยหรืองานสร้างสรรค์ที่ได้รับการตีพิมพ์หรือเผยแพร่ทั้งในระดับชาติและนานาชาติ ต่ออาจารย์ประจำ	ร้อยละ	45	44.27	3.25	35	40	45	50	55	2.8550	0.0928	
	1.6 ร้อยละของงานวิจัยที่ช่วยแก้ปัญหาสังคมและภาคอุตสาหกรรมและสามารถสร้างมูลค่าเพิ่มและสามารถให้ประโยชน์ได้	ร้อยละ	1.5000	1.53	3.25	0.50	1	1.50	2	2.50	3.0534	0.0992	
	1.7 เงินสนับสนุนงานวิจัยและงานสร้างสรรค์จากหน่วยงานภายนอกต่ออาจารย์ประจำ	บาท	17,000	22,202.16	3.25	16,000	16,500	17,000	17,500	18,000	5.0000	0.1625	
1.8 ร้อยละของจำนวนโครงการบริการวิชาการที่แก้ไขปัญหาชุมชนและรองรับประชาคมอาเซียน	ร้อยละ	9	9.09	3.25	8	8.50	9	9.50	10	3.1818	0.1034		
1.9 ร้อยละของจำนวนโครงการศิลปวัฒนธรรมไทยที่มีการบูรณาการกับมหาวิทยาลัยในภูมิภาคอาเซียน	ร้อยละ	5	N/A	3.25	3	4	5	6	7	1.0000	0.0325		
ประเด็นยุทธศาสตร์ที่ 2 การเพิ่มศักยภาพในการแข่งขัน - มีระบบการตลาดและการประชาสัมพันธ์เชิงรุก	1.11 ร้อยละของกลุ่มเป้าหมายที่รู้จักสถาบัน	ร้อยละ	70	N/A	3.25	60	65	70	75	80	1.0000	0.0325	

รายงานผลการปฏิบัติงานตามคำรับรองประจำปีงบประมาณ พ.ศ. 2555 (รอบ 9 เดือน)

วิทยาเขตชุมพร

สถาบันเทคโนโลยีพระจอมเกล้าเจ้าคุณทหารลาดกระบัง

ประเด็นยุทธศาสตร์/เป้าประสงค์	ตัวชี้วัด	หน่วยวัด	2555		น้ำหนัก	เกณฑ์การให้คะแนน					คะแนน ที่ได้	คะแนน วงน้ำหนัก	ผลการ ประเมิน
			เป้าหมาย	ผลงาน		1	2	3	4	5			
มิติที่ 1 มิติด้านประสิทธิผล (ต่อ) - บุคลากรมีคุณภาพทักษะและทำงานอย่างมืออาชีพในระดับภูมิภาคอาเซียน - มีผลงานวิจัยได้มาตรฐานเป็นที่ยอมรับทั้งในและต่างประเทศ	1.12 ร้อยละของอาจารย์ที่มีวุฒิปริญญาเอก	ร้อยละ	25	N/A	3.25	23	24	25	26	27	1.0000	0.0325	
	1.13 ร้อยละของจำนวนผลงานวิจัยและนวัตกรรมทางด้านวิทยาศาสตร์และเทคโนโลยีที่ได้รับการอ้างอิงทั้งในระดับชาติและนานาชาติต่ออาจารย์ประจำ	ร้อยละ	15	35.11	3.25	13	14	15	16	17	5.0000	0.1625	
ประเด็นยุทธศาสตร์ที่ 3 การสร้างความเข้มแข็งในการพัฒนาสถาบัน													
- บุคลากรมีคุณภาพ ทักษะและสามารถทำงานได้อย่างมีประสิทธิภาพ - มีรายได้เพิ่ม	1.14 ร้อยละของบุคลากรที่ได้รับการพัฒนาตามแผนพัฒนาบุคลากร	ร้อยละ	90	N/A	3.25	80	85	90	95	100	1.0000	0.0325	
	1.15 ร้อยละของรายได้ที่เพิ่มขึ้น	ร้อยละ	34	N/A	3.25	32	33	34	35	36	1.0000	0.0325	
ประเด็นยุทธศาสตร์ที่ 4 ยุทธศาสตร์ส่วนงาน													
- ผลสำเร็จตามแผนปฏิบัติการหรือแผนกลยุทธ์และตามภารกิจหลัก	4. ระดับความสำเร็จในการพัฒนาส่วนงานวิชาการสู่ระดับภูมิภาคอาเซียน	ระดับ	4	N/A	4.50	1	2	3	4	5	1.0000	0.0450	
มิติที่ 2 มิติด้านคุณภาพการให้บริการ													
- คุณภาพการให้บริการ	5. ร้อยละความพึงพอใจของผู้ใช้บัณฑิต	ร้อยละ	75	N/A	4.00	65	70	75	80	85	1.0000	0.0400	
	6.1 ร้อยละความพึงพอใจของผู้ทำวิจัยที่มีต่อกระบวนการให้บริการในการทำวิจัย	ร้อยละ	75	N/A	4.00	65	70	75	80	85	1.0000	0.0400	
	6.2 ร้อยละความพึงพอใจของผู้รับบริการจากการให้บริการวิชาการ	ร้อยละ	75	75	4.00	55	65	75	85	95	3.0000	0.1200	

รายงานผลการปฏิบัติงานตามคำรับรองประจำปีงบประมาณ พ.ศ. 2555 (รอบ 9 เดือน)

วิทยาเขตชุมพร



สถาบันเทคโนโลยีพระจอมเกล้าเจ้าคุณทหารลาดกระบัง

ประเด็นยุทธศาสตร์/เป้าประสงค์	ตัวชี้วัด	หน่วยวัด	2555		น้ำหนัก	เกณฑ์การให้คะแนน					คะแนน ที่ได้	คะแนน วงน้ำหนัก	ผลการ ประเมิน
			เป้าหมาย	ผลงาน		1	2	3	4	5			
มิตินี้ 2 มิติด้านคุณภาพการให้บริการ (ต่อ) - การประกันคุณภาพ	6.3 ร้อยละความพึงพอใจของผู้รับบริการจากการทำนุบำรุง ศิลปวัฒนธรรม	ร้อยละ	70	N/A	4.00	60	65	70	75	80	1.0000	0.0400	
	8. ระดับคะแนนการประเมินการประกันคุณภาพภายใน รับรองโดยต้นสังกัด	ระดับ	3	N/A	4.00	1	2	3	4	5	1.0000	0.0400	
มิตินี้ 3 มิติด้านประสิทธิภาพของการปฏิบัติงาน - ประสิทธิภาพของการใช้พลังงาน - หลักสูตรและการเรียนการสอน	9. ระดับความสำเร็จของการดำเนินการตามมาตรฐานการ ประหยัดพลังงานของสถาบัน	ระดับ	3	N/A	5.00	1	2	3	4	5	1.0000	0.0500	
	10. ร้อยละของหลักสูตรที่ได้รับการร่วมมือจากหน่วย งานระดับภูมิภาคอาเซียน	ร้อยละ	20	N/A	5.00	18	19	20	21	22	1.0000	0.0500	
	11. ระดับความสำเร็จในการจัดทำฐานข้อมูลเทียบเคียง มหาวิทยาลัยในภูมิภาคอาเซียน	ระดับ	3	N/A	5.00	1	2	3	4	5	1.0000	0.0500	
มิตินี้ 4 มิติด้านการพัฒนาสถาบัน - การบริหารจัดการ	14. จำนวนองค์ความรู้/ชุมชนนักปฏิบัติ	จำนวน	10	N/A	2.50	8	9	10	11	12	1.0000	0.0250	
	15. ร้อยละของจำนวนความเสี่ยงที่ลดลงในแต่ละด้าน	ร้อยละ	10	N/A	2.50	8	9	10	11	12	1.0000	0.0250	
	16. ร้อยละความพึงพอใจของบุคลากรที่มีต่อระบบการ สร้างแรงจูงใจและสวัสดิการ	ร้อยละ	70	N/A	2.50	60	65	70	75	80	1.0000	0.0250	

รายงานผลการปฏิบัติงานตามคำรับรองประจำปีงบประมาณ พ.ศ. 2555 (รอบ 9 เดือน)

วิทยาเขตชุมพร

สถาบันเทคโนโลยีพระจอมเกล้าเจ้าคุณทหารลาดกระบัง

ประเด็นยุทธศาสตร์/เป้าประสงค์	ตัวชี้วัด	หน่วยวัด	2555		น้ำหนัก	เกณฑ์การให้คะแนน					คะแนน ที่ได้	คะแนน วงน้ำหนัก	ผลการ ประเมิน
			เป้าหมาย	ผลงาน		1	2	3	4	5			
มิติที่ 4 มิติด้านการพัฒนาสถาบัน (ต่อ) - การจัดการสารสนเทศ	17. ร้อยละความพึงพอใจของบุคลากรที่มีต่อสภาพแวดล้อมและคุณภาพชีวิต	ร้อยละ	77	N/A	2.50	69	73	77	81	85	1.0000	0.0250	
	19. ระดับความสำเร็จในการนำระบบสารสนเทศมาใช้ในการดำเนินงานตามพันธกิจ	ระดับ	5	N/A	5.00	1	2	3	4	5	1.0000	0.0500	
รวม					100						1.6784	1.6784	